

LRF: Publicações obrigatórias

PREFEITURA MUNICIPAL DE NAZARÉ DO PIAUÍ - PI

ID: C04B614B1DC34


Estado do Piauí PREFEITURA MUNICIPAL DE NAZARE DO PIAUI CNPJ: 06.554.141/0001-32 Período: JANEIRO A DEZEMBRO 2022 / BIMESTRE: NOVEMBRO-DEZEMBRO	Página: 1/2	RELATÓRIO RESUMIDO DA EXECUÇÃO ORÇAMENTÁRIA ORÇAMENTOS FISCAL E DA SEGURIDADE SOCIAL DEMONSTRATIVO DA RECEITA E DESPESAS COM AÇÕES E SERVIÇOS PÚBLICOS DE SAÚDE RREO - ANEXO 12 (LC 141/2012, art. 35) R\$ 1,00
--	-------------	---


RECEITAS RESULTANTES DE IMPOSTOS E TRANSFERÊNCIAS CONSTITUCIONAIS E LEGAIS	PREVISÃO INICIAL	PREVISÃO ATUALIZADA (a)	RECEITAS REALIZADAS Até o Bimestre (b)	% (b/a)
RECEITA DE IMPOSTOS LÍQUIDA (I)	704.000,00	704.000,00	694.750,05	98,69
Receita Resultante do Imposto Predial e Territorial Urbano - IPTU	20.000,00	20.000,00	733,58	3,67
IPTU	15.000,00	15.000,00	733,58	4,89
Multas, Juros de Mora, Dívida Ativa e Outros Encargos do IPTU	5.000,00	5.000,00	0,00	0,00
Receita Resultante do Imposto s/ Transmissão Inter Vivos - ITBI	14.000,00	14.000,00	121.506,32	867,90
ITBI	11.000,00	11.000,00	121.506,32	1104,60
Multas, Juros de Mora, Dívida Ativa e Outros Encargos do ITBI	3.000,00	3.000,00	0,00	0,00
Receita Resultante do Imposto s/ Serviços de Qualquer Natureza - ISS	350.000,00	350.000,00	181.140,00	51,75
ISS	350.000,00	350.000,00	181.140,00	51,75
Multas, Juros de Mora, Dívida Ativa e Outros Encargos do ISS	0,00	0,00	0,00	0,00
Receita Resultante do Imposto de Renda Retido na Fonte - IRRF	320.000,00	320.000,00	391.370,15	122,30
RECEITA DE TRANSFERÊNCIAS CONSTITUCIONAIS E LEGAIS (II)	11.425.000,00	11.425.000,00	13.266.662,91	116,12
Cota-Parte FPM	9.740.000,00	9.740.000,00	11.664.238,47	119,76
Cota-Parte ITR	11.000,00	11.000,00	3.173,92	28,85
Cota-Parte IPVA	132.000,00	132.000,00	131.714,66	99,78
Cota-Parte ICMS	1.540.000,00	1.540.000,00	1.467.112,21	95,27
Cota-Parte IPI-Exportação	2.000,00	2.000,00	423,65	21,18
Compensações Financeiras de Impostos e Transf. Constitucionais	0,00	0,00	0,00	0,00
Desoneração ICMS (LC 87/96)	0,00	0,00	0,00	0,00
Outras	0,00	0,00	0,00	0,00
TOTAL DAS RECEITAS PARA APURAÇÃO DA APLICAÇÃO EM AÇÕES E SERVIÇOS PÚBLICOS DE SAÚDE (III) = I + II	12.129.000,00	12.129.000,00	13.961.412,96	115,11


DESPESAS COM AÇÕES E SERVIÇOS PÚBLICOS-ASPS POR SUBFUNÇÃO E CATEGORIA ECONÔMICA	DOTAÇÃO INICIAL	DOTAÇÃO ATUALIZADA (c)	-DESPESAS EMPENHADAS--		-DESPESAS LIQUIDADAS--		-DESPESAS PAGAS--		INSCRITAS EM RAP NÃO PROCESSADO (g)
			Até o Bimestre (d)	% (d/c)	Até o Bimestre (e)	% (e/c)	Até o Bimestre (f)	% (f/c)	
ATENÇÃO BÁSICA (IV)	4.900.000,00	5.090.000,00	4.912.995,97	96,52	4.912.995,97	96,52	4.897.437,15	96,22	0,00
Despesas Correntes	4.375.000,00	5.075.000,00	4.905.815,97	96,67	4.905.815,97	96,67	4.890.257,15	96,36	0,00
Despesas de Capital	525.000,00	15.000,00	7.180,00	47,87	7.180,00	47,87	7.180,00	47,87	0,00
ASSISTÊNCIA HOSPITALAR E AMBULATORIAL (V)	1.408.000,00	1.612.000,00	1.376.160,54	85,37	1.375.780,54	85,35	1.374.726,43	85,28	0,00
Despesas Correntes	1.143.000,00	1.427.000,00	1.238.160,54	86,77	1.237.780,54	86,74	1.236.726,43	86,67	0,00
Despesas de Capital	265.000,00	185.000,00	138.000,00	74,59	138.000,00	74,59	138.000,00	74,59	0,00
SUORTE PROFILÁTICO E TERAPÊUTICO (VI)	150.000,00	154.000,00	153.766,90	99,85	153.766,90	99,85	153.766,90	99,85	0,00
Despesas Correntes	150.000,00	154.000,00	153.766,90	99,85	153.766,90	99,85	153.766,90	99,85	0,00
Despesas de Capital	0,00	0,00	0,00	0,00	0,00	0,00	0,00	0,00	0,00
VIGILÂNCIA SANITÁRIA (VII)	0,00	0,00	0,00	0,00	0,00	0,00	0,00	0,00	0,00
Despesas Correntes	0,00	0,00	0,00	0,00	0,00	0,00	0,00	0,00	0,00
Despesas de Capital	0,00	0,00	0,00	0,00	0,00	0,00	0,00	0,00	0,00
VIGILÂNCIA EPIDEMIOLÓGICA (VIII)	207.000,00	127.000,00	103.037,06	81,13	103.037,06	81,13	103.037,06	81,13	0,00
Despesas Correntes	207.000,00	127.000,00	103.037,06	81,13	103.037,06	81,13	103.037,06	81,13	0,00
Despesas de Capital	0,00	0,00	0,00	0,00	0,00	0,00	0,00	0,00	0,00
ALIMENTAÇÃO E NUTRIÇÃO (IX)	0,00	0,00	0,00	0,00	0,00	0,00	0,00	0,00	0,00
Despesas Correntes	0,00	0,00	0,00	0,00	0,00	0,00	0,00	0,00	0,00
Despesas de Capital	0,00	0,00	0,00	0,00	0,00	0,00	0,00	0,00	0,00
OUTRAS SUBFUNÇÕES (X)	383.000,00	0,00	0,00	0,00	0,00	0,00	0,00	0,00	0,00
Despesas Correntes	342.000,00	0,00	0,00	0,00	0,00	0,00	0,00	0,00	0,00
Despesas de Capital	41.000,00	0,00	0,00	0,00	0,00	0,00	0,00	0,00	0,00
TOTAL (XI) = (IV+V+VI+VII+VIII+IX+X)	7.048.000,00	6.983.000,00	6.545.960,47	93,74	6.545.580,47	93,74	6.528.967,54	93,50	0,00

APURAÇÃO DO CUMPRIMENTO DO LIMITE MÍNIMO PARA APLICAÇÃO EM ASPS	DESPESAS EMPENHADAS (d)	DESPESAS LIQUIDADAS (e)	DESPESAS PAGAS (f)
Total das Despesas com ASPS (XII) = (XI)	6.545.960,47	6.545.580,47	6.528.967,54
(-) Restos a Pagar Não Processados Inscritos Indevidamente no Exercício sem Disponibilidade Financeira (XIII)	0,00	0,00	0,00
(-) Despesas Custeadas com Recursos Vinculados à Parcela do Percentual Mínimo que não foi Aplicada em ASPS em Exercícios Anteriores (XIV)	0,00	0,00	0,00
(-) Despesas Custeadas com Disponibilidade de Caixa Vinculada aos Restos a Pagar Cancelados (XV)	0,00	0,00	0,00
(=) VALOR APLICADO EM ASPS (XVI) = (XII - XIII - XIV - XV - XXXIX)	3.015.978,30	3.015.598,30	3.003.771,52
Despesa Mínima a ser Aplicada em ASPS (XVII) = (III) x 15% (LC 141/2012)			2.094.211,94
Despesa Mínima a ser Aplicada em ASPS (XVIII) = (III) x 0,00% (Lei Orgânica Municipal)			0,00
Diferença entre o Valor Aplicado e a Despesa Mínima a ser Aplicada (XVIII) = (XVI - XVII)	921.766,36	921.386,36	909.559,58
Limite não Cumprido (XIX) = (XVIII) (Quando valor for inferior a zero)	0,00	0,00	0,00
PERCENTUAL DA RECEITA DE IMPOSTOS E TRANSFERÊNCIAS CONSTITUCIONAIS E LEGAIS APLICADO EM ASPS (XVI / III)*100 (mínimo de 15% conforme LC nº 141/2012 ou % da Lei Orgânica Municipal)	21,60%		

CONTROLE DO VALOR REFERENTE AO PERCENTUAL MÍNIMO NÃO CUMPRIDO EM EXERCÍCIOS ANTERIORES PARA FINS DE APLICAÇÃO DOS RECURSOS VINCULADOS CONFORME ARTIGOS 25 E 26 DA LC 141/2012	Saldo Inicial exercício atual (h)	LIMITE NÃO CUMPRIDO			Saldo Final (não aplicado) (l) = (h - (i ou j))
		Despesas Empenhadas (i)	Despesas Custeadas no Exercício Referência Liquidadas (j)	Pagas (k)	
Diferença de limite não cumprido em 2022 (saldo final = XIXd)					0,00
Diferença de limite não cumprido em 2021 (saldo inicial igual ao saldo final do demonstrativo do exercício anterior)	0,00	0,00	0,00	0,00	0,00
Diferença de limite não cumprido em Exercícios Anteriores (saldo Inicial igual ao saldo final do demonstrativo do exercício anterior)	0,00	0,00	0,00	0,00	0,00
TOTAL DA DIFERENÇA DE LIMITE NÃO CUMPRIDO EM EXERCÍCIOS ANTERIORES (XX)	0,00	0,00	0,00	0,00	0,00

 RAIMUNDO NONATO COSTA
 PREFEITO MUNICIPAL
 CPF: 674.610.003-06

 VALDIR COSTA SABOIA JUNIOR
 CONTADOR CRC-7412PI-MA
 CPF: 808.809.323-68

 JOZIEL CUSTODIO RIBEIRO
 CONTROLADOR INTERNO
 CPF: 046.815.713-18

PREENCHIDO CONFORME MANUAL DE DEMONSTRATIVOS FISCAIS, 10ª EDIÇÃO.
 Usuário: DONNER FELIPE FERREIRA FRANCO | Data: 02/03/2023 13:22:26.679 | SIAFIC: SCP21H / Ver: 21.28.05 / File: LRF_RREO12_22.PRG
www.simplesinformatica.com

(Continua na página seguinte)

LRF: Publicações obrigatórias

PREFEITURA MUNICIPAL DE NAZARÉ DO PIAUÍ - PI

Estado do Piauí Página: 2/2 RELATÓRIO RESUMIDO DA EXECUÇÃO ORÇAMENTÁRIA
 PREFEITURA MUNICIPAL DE NAZARE DO PIAUI ORÇAMENTOS FISCAL E DA SEGURIDADE SOCIAL
 CNPJ: 06.554.141/0001-32 DEMONSTRATIVO DA RECEITA E DESPESAS COM AÇÕES E SERVIÇOS PÚBLICOS DE SAÚDE
 Período: JANEIRO A DEZEMBRO 2022 / BIMESTRE: NOVEMBRO-DEZEMBRO RREO - ANEXO 12 (LC 141/2012, art. 35)
R\$ 1,00

EXERCÍCIO DO EMPENHO	EXECUÇÃO DE RESTOS A PAGAR										
	Valor Mínimo para aplicação em ASPS (m)	Valor aplicado em ASPS no exercício (n)	Valor aplicado além do limite mínimo o = (n - m)	Total inscrito em RP no exercício (p)	[RPPS Inscritos Indivíduo sem disponibilidade financeira q = (XIIIId)]	Valor inscrito em RP considerado no Limite (r) = (p - (o+q))	Total de RP Pagos (s)	Total de RP a pagar (t)	Total da RP cancelados ou prescritos (u)	Diferença entre o valor aplicado além do limite e o total de RP cancelados (v) = (t+u-s)	
Empenhos de 2020 (regra nova)	0,00	0,00	0,00	0,00	0,00	0,00	0,00	0,00	0,00	0,00	0,00
Empenhos de 2019 (regra nova)	0,00	0,00	0,00	0,00	0,00	0,00	0,00	0,00	0,00	0,00	0,00
Empenhos de 2018	0,00	0,00	0,00	0,00	0,00	0,00	0,00	0,00	0,00	0,00	0,00
Empenhos de 2017	0,00	0,00	0,00	0,00	0,00	0,00	0,00	0,00	0,00	0,00	0,00
Empenhos de 2016 e anteriores	0,00	0,00	0,00	0,00	0,00	0,00	0,00	0,00	0,00	0,00	0,00

TOTAL DOS RESTOS APAGAR CANCELADOS OU PRESCRITOS ATÉ O FINAL DO EXERCÍCIO ATUAL QUE AFETARAM O CUMPRIMENTO DO LIMITE (XXI) (soma dos saldos negativos da coluna "v")	0,00
TOTAL DOS RESTOS A PAGAR CANCELADOS OU PRESCRITOS ATÉ O FINAL DO EXERCÍCIO ANTERIOR QUE AFETARAM O CUMPRIMENTO DO LIMITE (XXII) (valor informado no demonstrativo do exercício anterior)	0,00
TOTAL DOS RESTOS A PAGAR CANCELADOS OU PRESCRITOS NO EXERCÍCIO ATUAL QUE AFETARAM O CUMPRIMENTO DO LIMITE (XXIII) = (XXI - XXII) (Artigo 24 § 1º e 2º da LC 141/2012)	0,00

CONTROLE DE RESTOS A PAGAR CANCELADOS OU PRESCRITOS CONSIDERADOS PARA FINS DE APLICAÇÃO DA DISPONIBILIDADE DE CAIXA CONFORME ARTIGO 24§ 1º e 2º DA LC 141/2012	RESTOS A PAGAR CANCELADOS OU PRESCRITOS				
	Saldo Inicial (w)	Despesas Custeadas no Exercício de Referência Empenhadas (x)	Liquidadas (y)	Pagas (z)	Saldo Final (aa) = (w - (x ou y) (não aplicado)
Restos a pagar cancelados ou prescritos em 2022 a serem compensados (XXIV)	0,00	0,00	0,00	0,00	0,00
Restos a pagar cancelados ou prescritos em 2021 a serem compensados (XXV)	0,00	0,00	0,00	0,00	0,00
Restos a pagar cancelados ou prescritos em exercícios anteriores a serem compensados (XXVI)	0,00	0,00	0,00	0,00	0,00
TOTAL DERESTOS A PAGAR CANCELADOS OU PRESCRITOS A COMPENSAR (XXVII)	0,00	0,00	0,00	0,00	0,00

RECEITAS ADICIONAIS PARA FINANCIAMENTO DA SAÚDE NÃO COMPUTADAS NO CÁLCULO DO MÍNIMO	PREVISÃO INICIAL	PREVISÃO ATUALIZADA (c)	RECEITAS REALIZADAS	
			Até o Bimestre (d)	% (d/c)
RECEITAS DE TRANSFERÊNCIAS PARA A SAÚDE (XXVIII)	4.109.000,00	4.109.000,00	3.257.764,09	79,28
Provenientes da União	3.220.000,00	3.220.000,00	2.132.510,42	66,23
Provenientes dos Estados	889.000,00	889.000,00	1.125.253,67	126,58
Provenientes de Outros Municípios	0,00	0,00	0,00	0,00
RECEITA DE OPERAÇÕES DE CRÉDITO INTERNAS E EXTERNAS VINCULADAS A SAÚDE (XXIX)	0,00	0,00	0,00	0,00
OUTRAS RECEITAS (XXX)	391.000,00	391.000,00	18.741,84	4,79
Total de Receitas Adicionais Para Financiamento da Saúde(XXXI)=(XXVIII+XXIX+XXX)	4.500.000,00	4.500.000,00	3.276.505,93	72,81

DESPESAS COM SAÚDE NÃO COMPUTADAS NO CÁLCULO DO MÍNIMO	DOTAÇÃO INICIAL	DOTAÇÃO ATUALIZADA (c)	DESPESAS EMPENHADAS		DESPESAS LIQUIDADAS		DESPESAS PAGAS		INSCRITAS EM RAP NÃO PROCESSADO (g)
			Até o Bimestre (d)	% (d/c)	Até o Bimestre (e)	% (e/c)	Até o Bimestre (f)	% (f/c)	
ATENÇÃO BÁSICA (XXXII)	2.475.000,00	2.412.000,00	2.280.819,17	94,56	2.280.819,17	94,56	2.277.087,13	94,41	0,00
Despesas Correntes	2.135.000,00	2.407.000,00	2.276.104,17	94,56	2.276.104,17	94,56	2.272.372,13	94,41	0,00
Despesas de Capital	340.000,00	5.000,00	4.715,00	94,30	4.715,00	94,30	4.715,00	94,30	0,00
ASSISTÊNCIA HOSPITALAR E AMBULATORIAL (XXXIII)	1.105.000,00	1.147.000,00	992.359,04	86,52	992.359,04	86,52	991.304,93	86,43	0,00
Despesas Correntes	865.000,00	987.000,00	856.859,04	86,81	856.859,04	86,81	855.804,93	86,71	0,00
Despesas de Capital	240.000,00	160.000,00	135.500,00	84,69	135.500,00	84,69	135.500,00	84,69	0,00
SUPORTE PROFILÁTICO E TERAPÊUTICO (XXXIV)	120.000,00	154.000,00	153.766,90	99,85	153.766,90	99,85	153.766,90	99,85	0,00
Despesas Correntes	120.000,00	154.000,00	153.766,90	99,85	153.766,90	99,85	153.766,90	99,85	0,00
Despesas de Capital	0,00	0,00	0,00	0,00	0,00	0,00	0,00	0,00	0,00
VIGILÂNCIA SANITÁRIA (XXXV)	0,00	0,00	0,00	0,00	0,00	0,00	0,00	0,00	0,00
Despesas Correntes	0,00	0,00	0,00	0,00	0,00	0,00	0,00	0,00	0,00
Despesas de Capital	0,00	0,00	0,00	0,00	0,00	0,00	0,00	0,00	0,00
VIGILÂNCIA EPIDEMIOLÓGICA (XXXVI)	207.000,00	127.000,00	103.037,06	81,13	103.037,06	81,13	103.037,06	81,13	0,00
Despesas Correntes	207.000,00	127.000,00	103.037,06	81,13	103.037,06	81,13	103.037,06	81,13	0,00
Despesas de Capital	0,00	0,00	0,00	0,00	0,00	0,00	0,00	0,00	0,00
ALIMENTAÇÃO E NUTRIÇÃO (XXXVII)	0,00	0,00	0,00	0,00	0,00	0,00	0,00	0,00	0,00
Despesas Correntes	0,00	0,00	0,00	0,00	0,00	0,00	0,00	0,00	0,00
Despesas de Capital	0,00	0,00	0,00	0,00	0,00	0,00	0,00	0,00	0,00
OUTRAS SUBFUNÇÕES (XXXVIII)	383.000,00	0,00	0,00	0,00	0,00	0,00	0,00	0,00	0,00
Despesas Correntes	342.000,00	0,00	0,00	0,00	0,00	0,00	0,00	0,00	0,00
Despesas de Capital	41.000,00	0,00	0,00	0,00	0,00	0,00	0,00	0,00	0,00
TOTAL DAS DESPESAS NÃO COMPUTADAS NO CÁLCULO DO MÍNIMO (XXXIX) = (XXXII + XXXIII + XXXIV + XXXV + XXXVI + XXXVII + XXXVIII)	4.290.000,00	3.840.000,00	3.529.982,17	91,93	3.529.982,17	91,93	3.525.196,02	91,80	0,00

DESPESAS TOTAIS COM SAÚDE EXECUTADAS COM RECURSOS PRÓPRIOS E COM RECURSOS TRANSFERIDOS DE OUTROS ENTES	DOTAÇÃO INICIAL	DOTAÇÃO ATUALIZADA (c)	DESPESAS EMPENHADAS		DESPESAS LIQUIDADAS		DESPESAS PAGAS		INSCRITAS EM RAP NÃO PROCESSADO (g)
			Até o Bimestre (d)	% (d/c)	Até o Bimestre (e)	% (e/c)	Até o Bimestre (f)	% (f/c)	
ATENÇÃO BÁSICA (XL) = (IV + XXXII)	4.900.000,00	5.090.000,00	4.912.995,97	96,52	4.912.995,97	96,52	4.897.437,15	96,22	0,00
ASSISTÊNCIA HOSPITALAR E AMBULATORIAL (XLI) = (V + XXXIII)	1.408.000,00	1.612.000,00	1.376.160,54	85,37	1.375.780,54	85,35	1.374.726,43	85,28	0,00
SUPORTE PROFILÁTICO E TERAPÊUTICO (XLII) = (VI + XXXIV)	150.000,00	154.000,00	153.766,90	99,85	153.766,90	99,85	153.766,90	99,85	0,00
VIGILÂNCIA SANITÁRIA (XLIII) = (VII + XXXV)	0,00	0,00	0,00	0,00	0,00	0,00	0,00	0,00	0,00
VIGILÂNCIA EPIDEMIOLÓGICA (XLIV) = (VIII + XXXVI)	207.000,00	127.000,00	103.037,06	81,13	103.037,06	81,13	103.037,06	81,13	0,00
ALIMENTAÇÃO E NUTRIÇÃO (XLV) = (XIX + XXXVII)	0,00	0,00	0,00	0,00	0,00	0,00	0,00	0,00	0,00
OUTRAS SUBFUNÇÕES (XLVI) = (X + XXXVIII)	383.000,00	0,00	0,00	0,00	0,00	0,00	0,00	0,00	0,00
TOTAL DAS DESPESAS COM SAÚDE (XLVII) = (XI + XXXIX)	7.048.000,00	6.983.000,00	6.545.960,47	93,74	6.545.580,47	93,74	6.528.967,54	93,50	0,00

(-) Despesas executadas com recursos provenientes das transferências de recursos de outros entes	4.290.000,00	3.840.000,00	3.529.982,17	91,93	3.529.982,17	91,93	3.525.196,02	91,80	0,00
TOTAL DAS DESPESAS EXECUTADAS COM RECURSOS PRÓPRIOS (XLVIII)	2.758.000,00	3.143.000,00	3.015.978,30	95,96	3.015.598,30	95,95	3.003.771,52	95,57	0,00

FONTE: Sistema..... Scp21H(Sistema de Contabilidade Pública)-www.simplesinformatica.com
 Unidade Responsável: SETOR DE CONTABILIDADE
 Data da Emissão: 02/03/2023, 13:22:26

Reato

RAIMUNDO NONATO COSTA
 PREFEITO MUNICIPAL
 CPF: 674.610.003-06

39

VALDIR COSTA SABOIA JUNIOR
 CONTADOR CRC-7412PI-MA
 CPF: 808.809.323-68

Joziel Custodio Ribeiro

JOZIEL CUSTODIO RIBEIRO
 CONTROLADOR INTERNO
 CPF: 046.815.713-18